


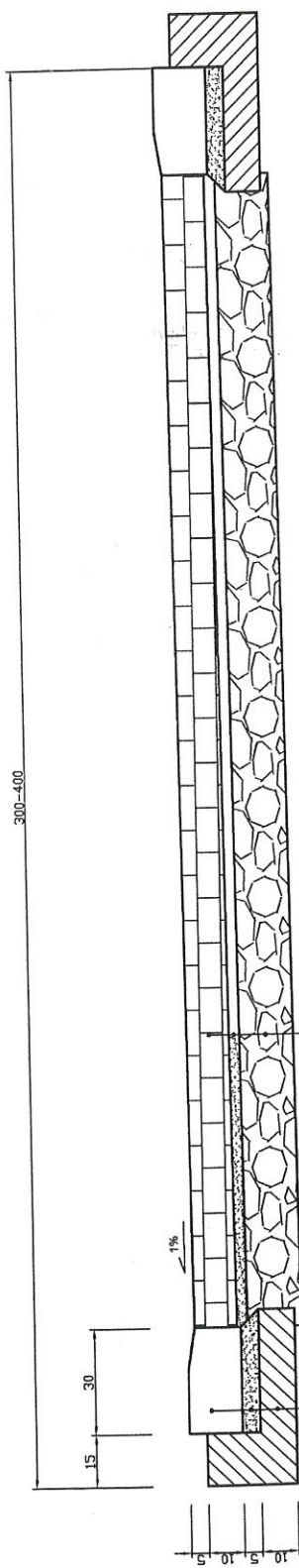
ZAŁĄCZNIK NR 1
DO PROJEKTU BUDOWLANEGO
SIECI KANALIZACJI SANITARNEJ
W UL. PRZYMIARKI W SIEDLCACH

oryginał



URZĄD MIASTA SIEDLCE
WYDZIAŁ DRÓG
Skwer Niepodległości 2
08-110 SIEDLCE

Załącznik do pisma
Nr. *D.102.3.84.2015*
z dnia *3.09.2015*



- 4. trylinka
- 5. podsypka piaskowa 5 cm
- 6. podbudowa z kruszywa naturalnego 15 cm

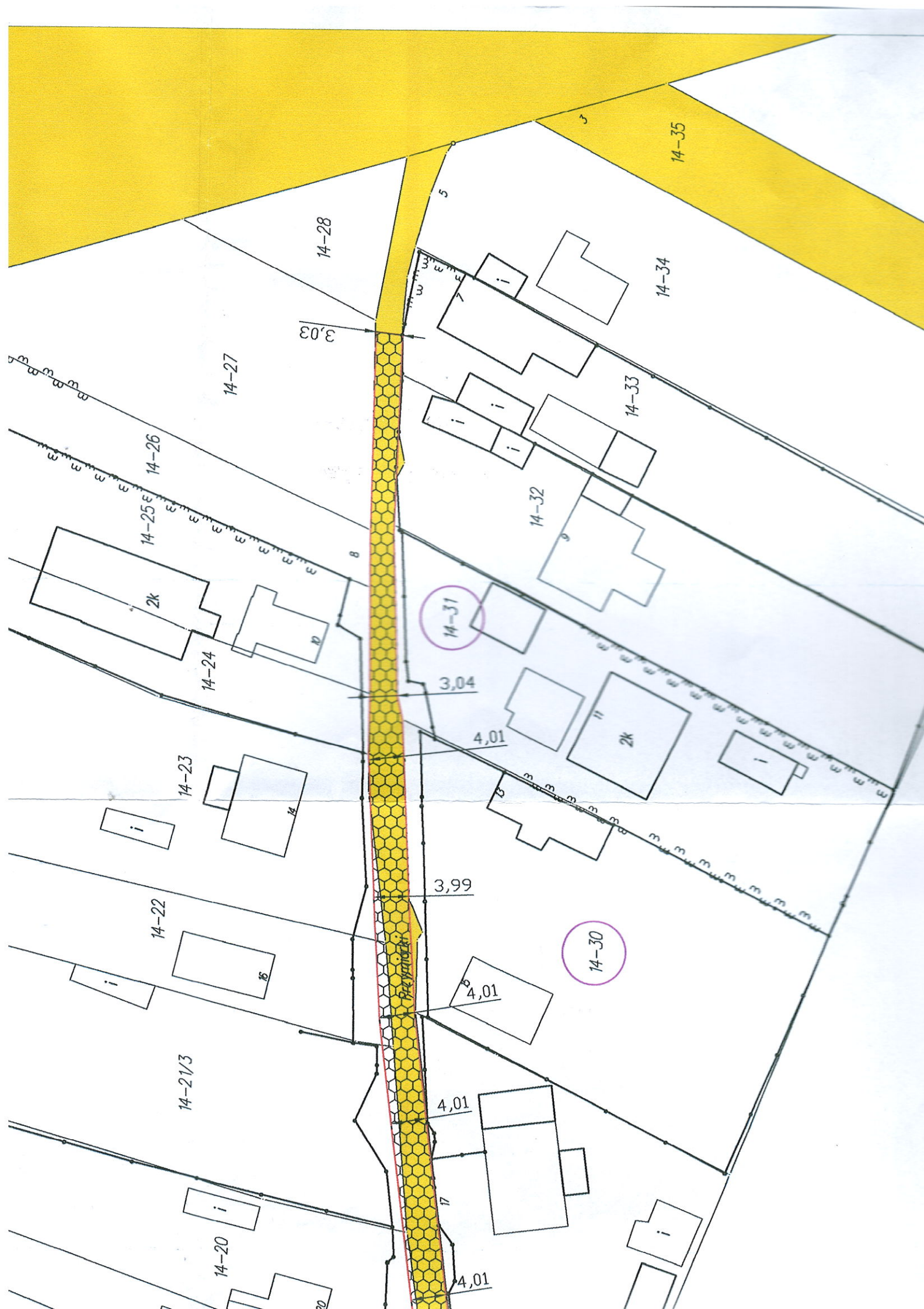
- 1. krawężnik 15x30
- 2. podsypka piaskowa 5 cm
- 3. ława z betonu C12/15 cm

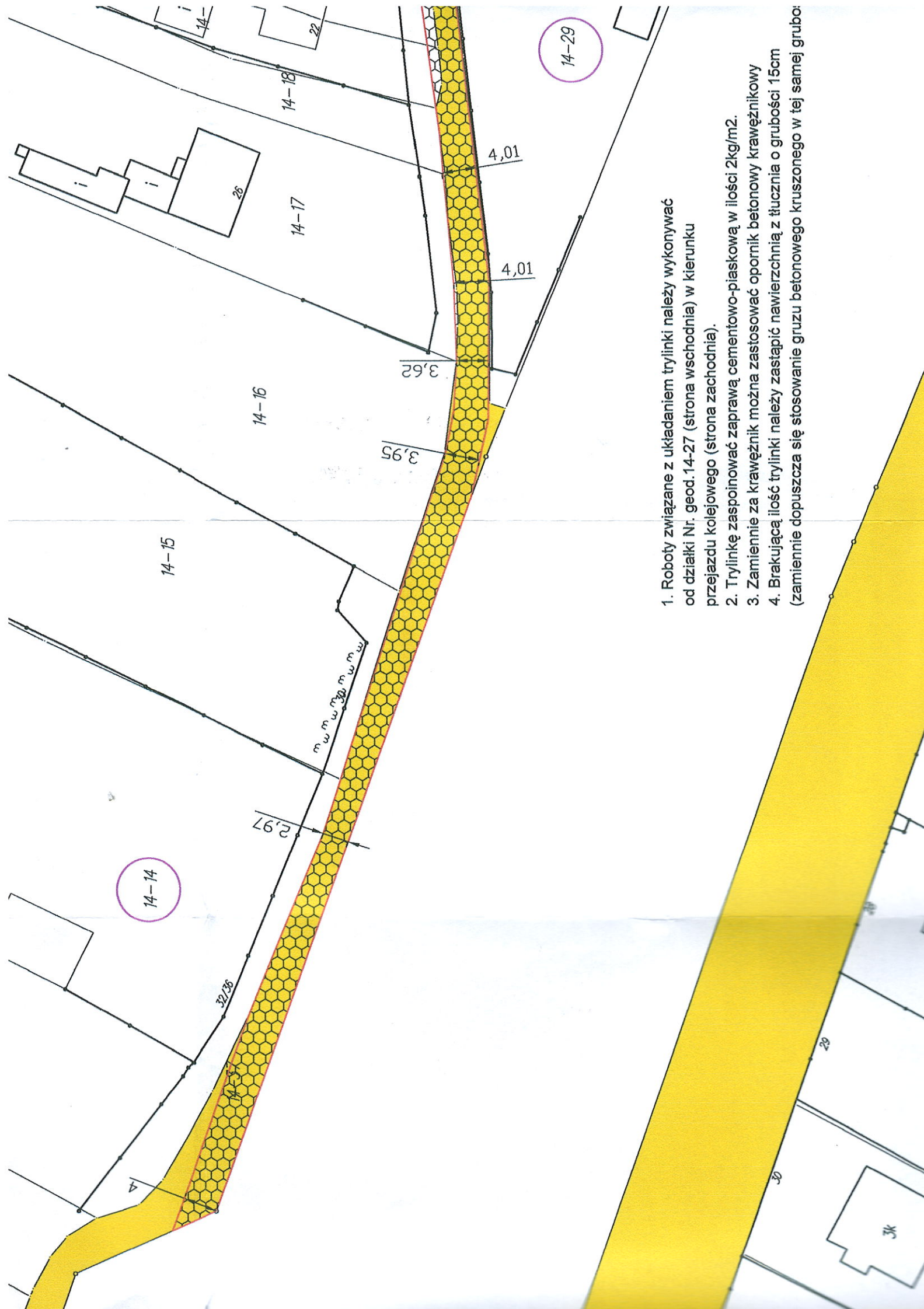
URZĄD MIASTA SIEDLCE
 WYDZIAŁ DRÓG
 skwer Niepodległości 2
 08-110 SIEDLCE

Załącznik do pisma
 Nr D.7.012.3.34.2015
 z dnia 3.09.2015 r.

NACZELNIK WYDZIAŁU
[Signature]
 Wojciech Cybwik

iązane
 geod.
 ejowe
 spoin
 za kra
 ilość t
 opusz





1. Roboty związane z układaniem trylinki należy wykonywać od działki Nr. geod. 14-27 (strona wschodnia) w kierunku przejazdu kolejowego (strona zachodnia).
2. Trylinkę zaspoinować zaprawą cementowo-piaskową w ilości 2kg/m².
3. Zamiennie za krawężnik można zastosować opornik betonowy krawężnikowy
4. Brakującą ilość trylinki należy zastąpić nawierzchnią z tłucznią o grubości 15cm (zamiennie dopuszcza się stosowanie gruzu betonowego kruszonego w tej samej grubości)